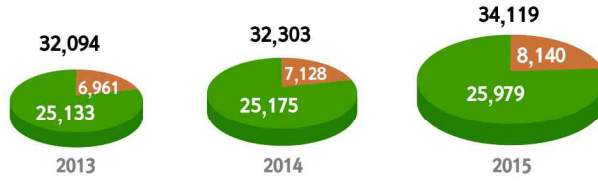


2016년 말 산업 실태조사

Economie de la filière équine coréenne (Unité 100,000 USD)

말 산업 규모

(단위: 억원)



De 2014 à 2015 :
augmentation de 5,6%

'14년 대비 '15년
5.6% 증가

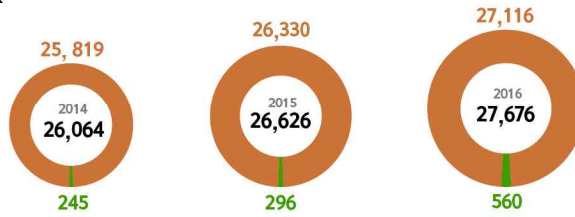
*16년 말산업 실태조사
국가승인통계 제외 항목
* A partir de 2016, les
statistiques produites
par la Corée du Sud
sont officielles.

- 간접산출
Revenus indirects
- 직접산출
Revenus directs

Nombre de chevaux

말 자원

(단위: 두)



De 2015 à 2016 :
augmentation de 3,9%

전년대비
3.9% 증가

- 말두 수
Chevaux
- 당나귀·노새
Ânes

Nombre d'entreprises

말 산업 사업체

(단위: 개소)



De 2015 à 2016 :
augmentation de 11%

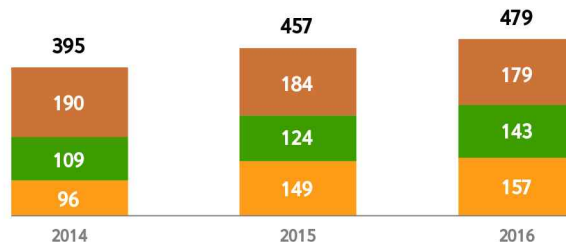
전년대비
11.0% 증가

- En lien direct
avec les chevaux
- 말 보유 사업체
- 말 미보유 사업체
Secteur du service,
pas de lien direct
avec les chevaux

Nombre de centres équestres

승마시설

(단위: 개소)



De 2015 à 2016 :
augmentation de 4,8%

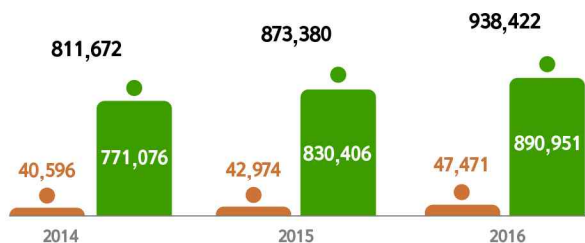
전년대비
4.8% 증가

- 체육시설
Structure sportive
- 농어촌형
Structure agricole
- 기타
Autre

Nombre de cavaliers

승마인구

(단위: 명)



De 2015 à 2016 :
augmentation de 7,4%

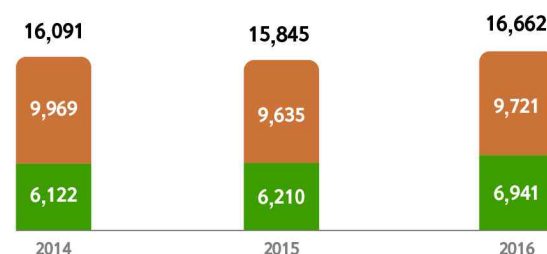
전년대비
7.4% 증가

- Cavaliers réguliers
mais non licenciés
- 정기 승마
- 기타 승마
Cavaliers ayant monté
au moins une fois
dans l'année

Emploi

종사자

(단위: 명)



De 2015 à 2016 :
augmentation de 5,2%

전년대비
5.2% 증가

- Secteurs des courses
hippiques
- 경마 분야
- 경마 외 분야
Autres secteurs